

E-Class Tuyệt tác trí tuệ


Haxaco Autohaus



Mercedes-Benz







## Âm thanh đỉnh cao trong không gian hoàn hảo.

Hệ thống âm thanh vòm Burmester® đảm bảo chất lượng âm thanh tuyệt đỉnh nhờ 13 loa hiệu suất cao cùng với các chi tiết thính âm điện tử hòa hợp tuyệt đối với không gian nội thất. Trải nghiệm sẽ trở nên ấn tượng hơn nữa nhờ tính năng âm thanh vòm và khả năng tối ưu hóa âm thanh cho băng ghế trước và sau.

Gói AIR-BALANCE mang đến những lựa chọn tinh tế thú vị: bốn mùi hương nội thất riêng biệt tùy theo tâm trạng cá nhân, cùng với đó, sự ion hóa không khí bằng việc tăng cường các ion âm giúp làm sạch bầu không khí bên trong xe.

Điều hòa khí hậu tự động 3 vùng THERMOTRONIC mang đến không gian thoải mái riêng biệt. Người lái và hành khách phía trước có thể điều chỉnh nhiệt độ và sự lưu chuyển không khí độc lập. Nhiệt độ và luồng không khí ở phía sau cũng có thể được thiết lập riêng biệt.



## Ánh sáng và sự thoáng đãng.

Hãy bước vào trong xe và cảm nhận như bạn đang ở nhà - với ánh sáng ấm cúng, hệ thống đèn viền nội thất tạo nên một không gian độc đáo dành riêng cho bạn. Đặc biệt khi trời tối, hệ thống sẽ làm nổi bật những đường viền tinh tế và nét đặc sắc của thiết kế nội thất, mang lại cảm giác về một không gian rộng rãi dễ chịu. Tùy chọn 64 màu khác nhau cho phép người lái thiết lập ánh sáng theo tâm trạng riêng của mình. Hệ thống ứng dụng công nghệ đèn LED toàn phần và có thể điều chỉnh dễ dàng, hạ độ sáng hoặc tắt thông qua màn hình hiển thị. Có thể bật hoặc tắt cùng với hệ thống đèn bên ngoài và hoạt động đồng thời khi mở cửa, để đón chào bạn bước vào không gian bên trong.

Băng ghế sau có thể gập với tỉ lệ 40/20/40. Khu vực trung tâm với ngăn để ly nước có thể gập lên hoặc hạ xuống.








## Hệ thống chiếu sáng thông minh Mercedes-Benz.

**Đèn pha MULTIBEAM LED** (trang bị tiêu chuẩn trên E 300 AMG) được tích hợp từ 84 cá thể LED có thể điều khiển độc lập cho khả năng hiệu chỉnh ánh sáng nhanh và chính xác nhất theo điều kiện trên đường. Một bổ sung hoàn hảo cho Hệ thống chiếu sáng thông minh từ Mercedes-Benz.



**Đèn pha hiệu suất cao LED** (trang bị tiêu chuẩn trên E 180 và E 200 Exclusive) tăng thêm độ an toàn vào ban đêm nhờ có sự phân bố ánh sáng rộng, màu sắc giống như ánh sáng ban ngày và có mức tiêu thụ năng lượng thấp. Vào ban ngày, bộ đèn pha kếp với đường viền rõ nét và chi tiết tinh xảo mang đến thiết kế không thể nhầm lẫn.



## DYNAMIC SELECT. Chế độ truyền động của riêng bạn.

Với cụm điều khiển DYNAMIC SELECT ở vị trí trung tâm, bạn có thể tùy chọn cảm giác lái như mong muốn.

- Comfort (chế độ mặc định): cân bằng.
- ECO: tiết kiệm nhiên liệu.
- Sport: tăng thêm cảm giác lái nhờ vào hiệu chỉnh hệ thống lái và khung gầm thể thao.
- Sport Plus: tối ưu cảm giác lái thể thao.
- Individual: Cho phép người lái tự lập trình các tùy chọn như mong muốn.





# Cửa sổ trời siêu rộng Panorama chỉnh điện.

Trang bị tiêu chuẩn trên E 300 AMG.








**TRANG BỊ NỔI BẬT**

- 01. Hệ thống dẫn đường & định vị vệ tinh toàn cầu GPS tích hợp bản đồ Việt Nam (E 300 AMG).
- 02. Bộ nhớ 3 vị trí ghế trước, tay lái & gương chiếu hậu bên ngoài.
- 03. Chức năng cửa hít (E 200 Exclusive & E 300 AMG).
- 04. Camera lùi (E180 & E 200 Exclusive); Camera 360 độ (E 300 AMG).
- 05. Chức năng khởi động bằng nút bấm KEYLESS start; Hệ thống khóa xe thông minh KEYLESS-GO (E 200 Exclusive & E 300 AMG).
- 06. Sạc không dây theo chuẩn Qi (E 300 AMG).
- 07. Nút điều khiển cảm ứng trên tay lái.
- 08. Điều hòa khí hậu tự động 3 vùng THERMOTRONIC (E 300 AMG).





## Sức mạnh cho hệ thống truyền động.

Động cơ xăng 4 xi lanh thế hệ mới với dung tích 2.0 lít, phun xăng trực tiếp, hệ thống van biến thiên và bộ tăng áp là điểm nổi bật của chiếc E 200 Exclusive với công suất cực đại 145 kW (197 hp). Đạt cực đại ở mức 320 Nm, đồng thời cung cấp mô men xoắn và năng lượng tối ưu, kết hợp với mức tiêu hao nhiên liệu thấp và mức khí thải phù hợp với các tiêu chuẩn hiện hành. Giảm bớt trọng lượng động cơ, tối ưu hóa sức nạp xi lanh và hạ thấp lực ma sát trong cũng là các yếu tố giúp giảm thiểu lượng nhiên liệu tiêu thụ và khí thải.

### Thông tin động cơ:

---

E 180 với động cơ 4 xi lanh dung tích 1.5 lít: công suất cực đại 115 kW (156 hp), đạt cực đại ở mức 250 Nm.

---

E 200 Exclusive với động cơ 4 xi lanh dung tích 2.0 lít: công suất cực đại 145 kW (197 hp), đạt cực đại ở mức 320 Nm.

---

E 300 AMG với động cơ 4 xi lanh dung tích 2.0 lít: công suất cực đại 190 kW (258 hp), đạt cực đại ở mức 370 Nm.

---




## 9G-TRONIC.

Hộp số tự động 9 cấp đầu tiên trong phân khúc xe cao cấp đem đến sự hiệu quả, tiện nghi và năng động ở một chuẩn mực hoàn toàn mới. Thao tác chuyển số nhẹ nhàng và êm ái hơn, đồng thời 9G-TRONIC cũng giúp giảm mức tiêu thụ nhiên liệu.


### Công nghệ dẫn động:

Chức năng ECO start/stop vận hành đặc biệt hiệu quả, nhanh chóng và êm ái. Tự động tắt động cơ khi dừng xe, ví dụ như khi gặp ùn tắc giao thông hoặc đèn đỏ. Giảm thiểu mức tiêu hao nhiên liệu cũng như khí thải và tiết kiệm chi phí.





## E 180



Tay lái 3 chấu bọc da với nút điều khiển cảm ứng

Mâm xe 17 inch 5 chấu kép

### Ghế da



Đen 121



Nâu 124

### Màu nội thất



Nội thất ốp nhôm trên táp-lô và ốp gỗ đen trên cụm điều khiển trung tâm



## E 200 Exclusive



Tay lái 3 chấu bọc da với nút điều khiển cảm ứng

Mâm xe 18 inch 5 chấu kép

### Ghế da



Đen 201



Nâu 214


### Màu nội thất



Nội thất ốp gỗ open-pore ash màu nâu trên táp-lô



# E 300 AMG




Tay lái 3 chấu bọc da với nút điều khiển cảm ứng

Mâm xe AMG 19 inch 5 chấu kép

## Ghế da



Đen 811



Nâu 824

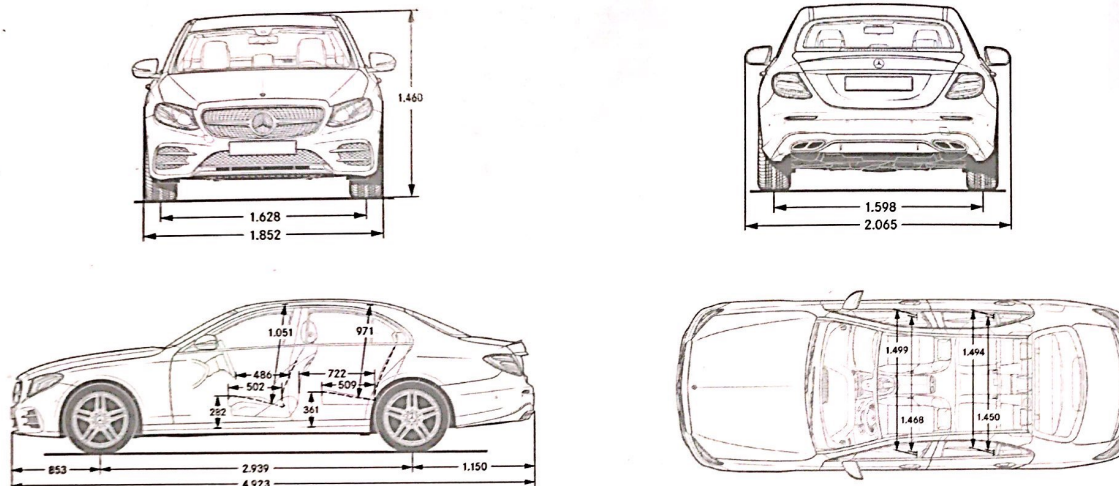
## Màu nội thất



Nội thất ốp sợi kim loại



## Kích thước



## Thông số kỹ thuật

Động cơ
Dung tích công tác (cc)
Công suất cực đại (kW [hp] tại vòng / phút)
Mô-men xoắn cực đại (Nm tại vòng / phút)
Tăng tốc 0 - 100 km/h (s)
Vận tốc tối đa (km/h)
Dung tích bình nhiên liệu/Dự trữ (lít)
Loại nhiên liệu
Hộp số
D x R x C (mm)
Chiều dài cơ sở (mm)
Dẫn động
Tự trọng/Tải trọng (kg)
Tiêu thụ nhiên liệu trong đô thị (lít/100km)
Tiêu thụ nhiên liệu ngoài đô thị (lít/100km)
Tiêu thụ nhiên liệu kết hợp (lít/100km)

E 180	E 200 Exclusive	E 300 AMG
I4	I4	I4
1991	1991	1991
115 kW [156 hp] tại 6100	145 kW [197 hp] tại 6100	190 kW [258 hp] tại 6100
250 Nm tại 1500-4000	320 Nm tại 1650 - 4000	370 Nm tại 1800 - 4000
	7,5	6,2
223	240	250
66/7	66/7	66/7
Xăng không chì có trị số octane 95 hoặc cao hơn		
Tự động 9 cấp 9G-TRONIC	Tự động 9 cấp 9G-TRONIC	Tự động 9 cấp 9G-TRONIC
4930 x 1870 x 1460	4930 x 1852 x 1468	4950 x 1852 x 1460
2939	2939	2939
Cấu sau	Cấu sau	Cấu sau
1605/640	1605/640	1655/640
11,33	12,01	10,5
6,95	6,52	7,11
8,57	8,55	8,37

## Trang bị an toàn

	E 180	E 200 Exclusive	E 300 AMG
Hệ thống treo AGILITY CONTROL	●	●	
Hệ thống treo AGILITY CONTROL với chiều cao được hạ thấp			●
Hệ thống lái Direct-Steer trợ lực điện với trợ lực & tỉ số truyền lái biến thiên theo tốc độ	●	●	●
Cần số điều khiển điện và lấy chuyển số bán tự động DIRECT SELECT phía sau tay lái	●	●	●
Cụm chuyển đổi DYNAMIC SELECT với 5 chế độ vận hành	●	●	●
Camera lùi hỗ trợ quan sát phía sau khi lùi xe	●	●	
Camera 360°			●
Chức năng ECO start/stop tự động ngắt động cơ khi xe tạm dừng; giúp giảm thiểu tiêu hao nhiên liệu & khí xả	●	●	●
Hệ thống hỗ trợ đỗ xe chủ động Active parking assist tích hợp PARKTRONIC	●	●	●
Chức năng cảnh báo mất tập trung ATTENTION ASSIST	●	●	●
Hệ thống tự động bảo vệ PRE-SAFE® kết hợp tối đa các tính năng an toàn trong trường hợp khẩn cấp	●	●	●
Hệ thống chống bó cứng phanh ABS; Hỗ trợ lực phanh khẩn cấp BAS; Chống trượt khi tăng tốc ASR;	●	●	●
Ổn định thân xe điện tử ESP và hỗ trợ ổn định xe khi gió thổi ngang	●	●	●
Hệ thống phanh ADAPTIVE với chức năng hỗ trợ dừng xe (HOLD) và hỗ trợ khởi hành ngang dốc (Hill-Start Assist)	●	●	●
Đèn phanh Adaptive nhấp nháy khi phanh gấp	●	●	●
Túi khí phía trước; túi khí bên hông phía trước; túi khí cửa sổ, túi khí cho đầu gối người lái	●	●	●
Cần gạt nước mưa với cảm biến mưa	●	●	●
Hệ thống khóa cửa trung tâm với chức năng tự động khóa khi xe chạy và mở khóa trong trường hợp khẩn cấp	●	●	●
Lốp xe runflat	●	●	●



## Trang bị an toàn

Hệ thống khởi động bằng nút bấm Keyless Start
Hệ thống khóa xe thông minh & khởi động bằng nút bấm KEYLESS-GO
Chức năng mở cốp sau từ xa bằng khóa điện tử
Chức năng HANDS-FREE ACCESS hỗ trợ mở cốp sau khi cả hai tay đang mang/xách đồ
Chức năng cửa hít
Chức năng kiểm soát tốc độ Cruise Control với SPEEDTRONIC cho phép điều chỉnh tốc độ tối đa mong muốn
Head-up display

E 180	E 200 Exclusive	E 300 AMG
●		
	●	●
●	●	●
	●	●
	●	●
●	●	●
		●

## Trang bị ngoại thất

Mâm xe AMG 19-inch 5 chấu kép
Mâm xe 18-inch 5 chấu
Mâm xe 17-inch 5 chấu
Cửa sổ trời siêu rộng panoramic
Gói ngoại thất thể thao AMG kết hợp với Night Package
Cụm đèn trước Full-LED tích hợp đèn LED chiếu sáng ban ngày
Cụm đèn trước MULTI-BEAM LED tích hợp đèn LED chiếu sáng ban ngày
Đèn báo rẽ trên gương chiếu hậu, cụm đèn sau & đèn phanh thứ ba công nghệ LED
Gương chiếu hậu chống chói tự động; gương chiếu hậu bên ngoài chỉnh & gập điện

E 180	E 200 Exclusive	E 300 AMG
		●
	●	
●		
		●
		●
●	●	
		●
●	●	●
●	●	●

## Trang bị nội thất

Đèn viền nội thất có thể điều chỉnh 64 màu sắc & độ sáng
Nội thất ốp sợi kim loại
Nội thất ốp nhôm trên tap-lô và gỗ đen open-pore trên cụm điều khiển trung tâm
Nội thất ốp gỗ open-pore ash màu nâu
Ốp bệ bước cửa trước với logo "Mercedes-Benz" phát sáng
Mặt trên bảng tap-lô bọc da ARTICO
Tay lái thể thao đa chức năng 3 chấu bọc da nappa với nút điều khiển bằng cảm ứng
Tay lái đa chức năng 3 chấu bọc da nappa với nút điều khiển bằng cảm ứng
Đồng hồ thời gian analogue
Bảng đồng hồ dạng 2 ống
Bảng đồng hồ kỹ thuật số với màn hình 12.3 inch
Màn hình giải trí 12.3 inch
Ghế người lái & hành khách phía trước điều chỉnh điện
Bộ nhớ 3 vị trí cho ghế trước, tay lái & gương chiếu hậu bên ngoài
Hệ thống điều khiển truyền thông đa phương tiện COMAND ONLINE
Hệ thống âm thanh và giải trí với màn hình màu 12.3 inch; bộ thu sóng phát thanh; kết nối Bluetooth
Hệ thống sạc không dây hỗ trợ chuẩn Qi
Hệ thống âm thanh Burmester®
Touchpad điều khiển cảm ứng trên bệ trung tâm
Hệ thống dẫn đường & định vị vệ tinh toàn cầu GPS tích hợp bản đồ Việt Nam
Điều hòa khí hậu tự động 2 vùng THERMATIC
Điều hòa khí hậu tự động 3 vùng THERMOTRONIC
Màn che nắng kính sau chỉnh điện và màn che nắng cho cửa sổ hai bên phía sau

E 180	E 200 Exclusive	E 300 AMG
●	●	●
		●
●		
	●	
	●	●
		●
●	●	●
●	●	●
●		●
	●	●
●	●	●
●	●	●
	●	●
●	●	●
		●
	●	●