


GLC SUV

Haxaco Autohaus




Mercedes-Benz






Ổn định với hệ thống treo thông minh.

Không chỉ vận hành linh hoạt trên mọi địa hình, GLC mới còn đáp ứng mọi nhu cầu của bạn. Tất cả nhờ vào hệ thống treo AGILITY CONTROL giúp cho mỗi hành trình cùng GLC trở nên êm ái và đáng nhớ. Riêng trên GLC 300 AMG, hệ thống treo thể thao DYNAMIC BODY CONTROL còn mang đến trải nghiệm lái vô cùng thú vị.



Hệ dẫn động 4 bánh 4MATIC.

Khi chuyển hướng, tăng tốc, vào cua hay chinh phục địa hình gồ ghề, hệ dẫn động bốn bánh 4MATIC mang đến khả năng off-road ưu việt cũng như tối ưu hóa lực kéo lên các bánh xe. Hệ dẫn động này hoạt động liên tục và không có độ trễ. Vì thế, sự ổn định khi di chuyển trên các bề mặt trơn trượt như đường ướt mưa hoặc phủ đầy băng tuyết luôn được đảm bảo.



Trang bị nổi bật

1. Cụm đèn trước Multi-Beam LED tích hợp đèn LED chiếu sáng ban ngày
2. Hệ thống âm thanh vòm Burmester® với 13 loa, công suất 590 watt
3. Touchpad điều khiển cảm ứng dạng thiết kế mới trên bệ trung tâm
4. Bảng đồng hồ dạng kỹ thuật số với màn hình 12,3-inch
5. Đèn viền nội thất 64 màu
6. Hệ thống giải trí thế hệ mới MBUX với màn hình cảm ứng
7. Gói ngoại thất thể thao AMG với thiết kế mới
8. Camera 360*

GLC 200



Tay lái 3 chấu bọc da với nút điều khiển cảm ứng

Mâm xe 18-inch 5 chấu kép thiết kế mới

Ghế da ARTICO



Đen (101)



Vàng Silk (115)

Màu ngoại thất



Đen Obsidian (197)



Đỏ Hyacinth (996)



Trắng Polar (149)

Màu nội thất



Nội thất ốp gỗ line structure lime màu nâu nhạt

GLC 200 4MATIC



Tay lái 3 châu bọc da với nút điều khiển cảm ứng

Mâm xe 19-inch 6 châu thiết kế mới

Ghế da



Đen (221)



Vàng Silk (225)

Màu ngoại thất



Đen Obsidian (197)



Đỏ Hyacinth (996)



Trắng Polar (149)

Màu nội thất



Nội thất ốp gỗ Open-pore ash màu nâu

GLC 300 4MATIC



Tay lái 3 chấu bọc da với nút điều khiển cảm ứng



Mâm xe thể thao AMG 19-inch 5 chấu kép

Ghế da



Đen (221)



Vàng Silk (225)

Màu ngoại thất



Đen Obsidian (197)



Đỏ Hyacinth (996)



Trắng Polar (149)

Màu nội thất

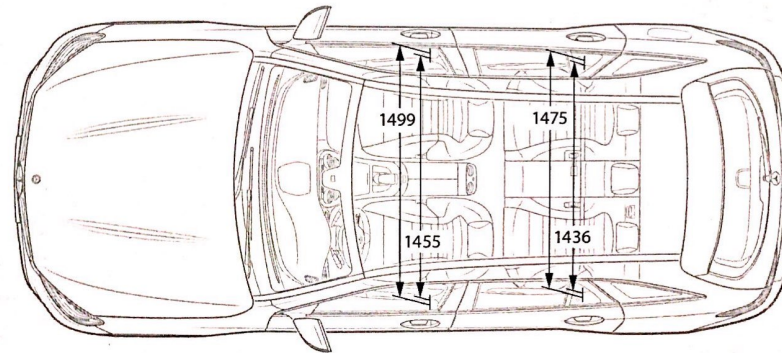
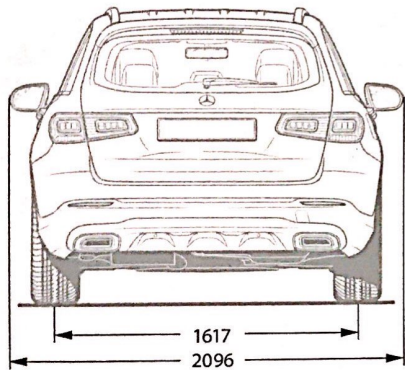
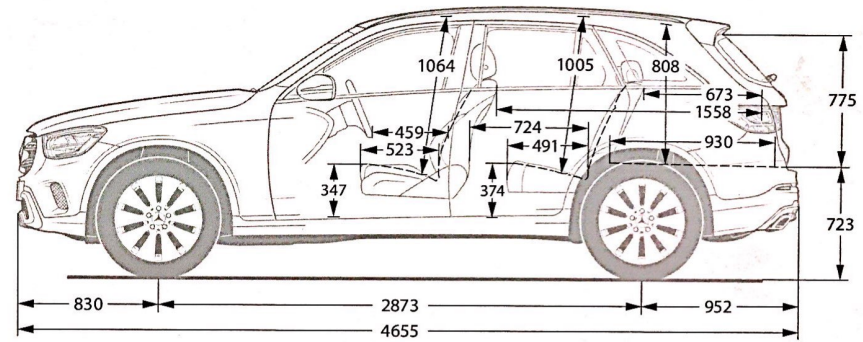
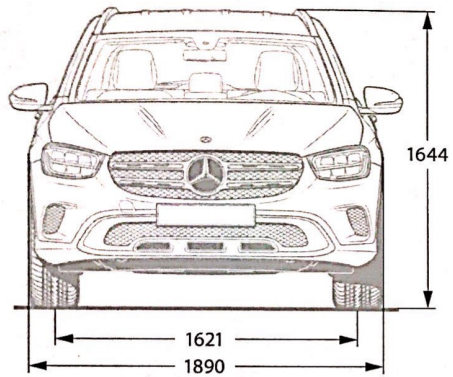


Nội thất ốp gỗ Anthracite open-pore oak màu xám

Thông số kỹ thuật

D x R x C (mm)
Chiều dài cơ sở (mm)
Tự trọng/Tải trọng (kg)
Động cơ
Dung tích công tác (cc)
Công suất cực đại
Mô-men xoắn cực đại
Hộp số
Dẫn động
Tăng tốc (0 - 100 km/h)
Vận tốc tối đa (km/h)
Loại nhiên liệu
Mức tiêu thụ nhiên liệu, kết hợp (lit/100km)
Mức tiêu thụ nhiên liệu, trong đô thị (lit/100km)
Mức tiêu thụ nhiên liệu, ngoài đô thị (lit/100km)

GLC 200	GLC 200 4MATIC	GLC 300 4MATIC
4670 x 1900 x 1650	4670 x 1900 x 1650	4670 x 1900 x 1650
2873	2873	2873
1750 / 580	1850 / 520	1900 / 500
I4	I4	I4
1991	1991	1991
145 kW [197 hp] tại 6100 vòng/phút	145 kW [197 hp] tại 6100 vòng/phút	190 kW [258 hp] tại 6100 vòng/phút
320 Nm tại 1650 - 4000 vòng/phút	350 Nm tại 1200 - 4000 vòng/phút	370 Nm tại 1800 - 4000 vòng/phút
Tự động 9 cấp 9G-TRONIC		
Cấu sau	4 bánh toàn thời gian 4MATIC	4 bánh toàn thời gian 4MATIC
7,8s	7,9s	6,2s
217	215	240
Xăng không chì có trị số octane 95 hoặc cao hơn		
8,77	10,8	10,48
11,47	13,25	12,37
7,18	9,38	9,42



Trang bị an toàn & công nghệ

Hệ thống treo thích ứng AGILITY CONTROL
Hệ thống treo DYNAMIC BODY CONTROL
Hệ thống lái Direct-Steer trợ lực điện với trợ lực & tỉ số truyền lái biến thiên theo tốc độ
Bảng đồng hồ dạng kỹ thuật số với màn hình 12.3-inch
Bảng đồng hồ dạng 2 ống với màn hình màu 5.5-inch
Cửa sổ trời siêu rộng Panorama
Cán số điều khiển điện DIRECT SELECT phía sau tay lái
Lấy chuyển số bán tự động DIRECT SELECT phía sau tay lái
Cụm chuyển đổi DYNAMIC SELECT với nhiều chế độ vận hành
Camera lùi
Camera 360*
Cụm đèn trước LED toàn phần (Full-LED) thiết kế mới, tích hợp đèn LED chiếu sáng ban ngày
Cụm đèn trước Multi-Beam LED tích hợp đèn LED chiếu sáng ban ngày
Đèn báo rẽ trên gương chiếu hậu, cụm đèn sau & đèn phanh thứ ba công nghệ LED
Gương chiếu hậu chống chói tự động; gương chiếu hậu bên ngoài chỉnh & gấp điện
Chức năng ECO start/stop
Hệ thống hỗ trợ đỗ xe chủ động Active Parking Assist tích hợp PARKTRONIC
Chức năng cảnh báo mất tập trung ATTENTION ASSIST
Hệ thống chống bó cứng phanh ABS; Hỗ trợ lực phanh khẩn cấp BAS; Chống trượt khi tăng tốc ASR; Ổn định thân xe điện tử ESP
Hệ thống phanh ADAPTIVE với chức năng hỗ trợ dừng xe (HOLD) và hỗ trợ khởi hành ngang dốc (Hill-Start Assist)
Phanh tay điều khiển điện với chức năng nhả phanh thông minh
Đèn phanh Adaptive nhấp nháy khi phanh gấp
Túi khí phía trước; túi khí bên hông phía trước; túi khí cửa sổ; túi khí bảo vệ đầu gối người lái
Cán gạt nước mưa với cảm biến mưa
Dây đai an toàn 3 điểm cho tất cả các ghế với bộ căng đai khẩn cấp & giới hạn lực siết
Hệ thống khóa cửa trung tâm với chức năng tự động khóa khi xe chạy và mở khóa trong trường hợp khẩn cấp
Tự động điều chỉnh được cho tất cả các ghế
Lốp xe dự phòng

GLC 200	GLC 200 4MATIC	GLC 300 4MATIC
●	●	—
—	—	●
●	●	●
—	●	●
●	—	—
—	—	●
●	●	●
●	●	●
●	●	●
●	—	—
—	●	●
●	●	—
—	—	●
●	●	●
●	●	●
●	●	●
●	●	●
●	●	●
●	●	●
●	●	●
●	●	●
●	●	●
●	●	●
●	●	●
●	●	●

Trang bị tiện nghi

Ghế người lái & hành khách phía trước điều chỉnh điện - Bộ nhớ 3 vị trí cho ghế trước, tay lái & gương chiếu hậu bên ngoài - Lưng ghế sau gập lại được
Hệ thống giải trí thế hệ mới MBUX với màn hình cảm ứng 10.25-inch; kết nối Bluetooth; chức năng điều khiển bằng giọng nói LINGUATRONIC - kích hoạt thông qua câu lệnh "Hey Mercedes"
Touchpad điều khiển cảm ứng dạng thiết kế mới trên bộ trung tâm
Hệ thống khoá xe thông minh và khởi động bằng nút bấm KEYLESS-GO
Cổng kết nối truyền thông đa phương tiện (USB type C) phía dưới tựa tay trung tâm
Hệ thống âm thanh vòm Burmester® với 13 loa, công suất 590 watt
Kính cách âm cho cửa trước
Chức năng kết nối Apple Carplay và Android Auto
Chức năng sạc không dây cho điện thoại thông minh ở hàng ghế trước - Cổng sạc 5V (USB type C) cho hàng ghế sau
Điều hòa khí hậu tự động 2 vùng THERMATIC
Chức năng khởi động bằng nút bấm KEYLESS-START
Chức năng đóng mở cửa sau bằng điện EASY-PACK
Tấm che khoang hành lý phía sau
Tay lái 3 chấu bọc da với nút điều khiển cảm ứng
Gói ngoại thất Off-road
Gói ngoại thất thể thao AMG với thiết kế mới
Gói nội thất Exclusive
Đèn viền nội thất 64 màu
Mặt trên bảng tap-lô bọc da ARTICO
Chức năng kiểm soát tốc độ Cruise Control với SPEEDTRONIC cho phép điều chỉnh tốc độ tối đa mong muốn trong khu vực bị giới hạn tốc độ

GLC 200	GLC 200 4MATIC	GLC 300 4MATIC
●	●	●
●	●	●
●	●	●
—	—	●
●	●	●
—	●	●
—	●	●
●	●	●
●	●	●
●	●	●
●	●	●
●	●	●
●	●	●
—	●	—
—	—	●
—	●	●
—	●	●
—	●	●
●	●	●